



دراسة بحثية حول  
مجال تعزيز التحول الوطني  
للنظمات الأهلية الفلسطينية



© 2019-2020 PNGO

Perusahaan Negeri  
[www.pngo.gov.id](http://www.pngo.gov.id)

Perusahaan Negeri



شركة الخدمات القومية الفلسطينية

دراسة وتقييم حول

سبل تعزيز التمويل الريفي للخدمات القومية الفلسطينية

إعداد شركة خدمات الاستشارات والتطوير

تمنّى مشروع تعزيز الريفي القومية الفلسطينية، الذي تديره الخدمات القومية  
بالشراكة مع المؤسسات القومية الفلسطينية، NPA.



المملكة العربية السعودية - الرياض، 2023  
تمويل من قبل وزارة الصحة الفلسطينية، 2023  
تمويل من قبل وزارة الصحة الفلسطينية، 2023



١٥٥٠ - ١٥٥١

١٥٥٢ - ١٥٥٣

١٥٥٤ - ١٥٥٥

١٥٥٦ - ١٥٥٧

١٥٥٨ - ١٥٥٩

١٥٦٠ - ١٥٦١

١٥٦٢ - ١٥٦٣

١٥٦٤ - ١٥٦٥

١٥٦٦ - ١٥٦٧

١٥٦٨ - ١٥٦٩

١٥٧٠ - ١٥٧١

١٥٧٢ - ١٥٧٣

١٥٧٤ - ١٥٧٥

١٥٧٦ - ١٥٧٧

١٥٧٨ - ١٥٧٩

١٥٨٠ - ١٥٨١

١٥٨٢ - ١٥٨٣

١٥٨٤ - ١٥٨٥

١٥٨٦ - ١٥٨٧

١٥٨٨ - ١٥٨٩

١٥٩٠ - ١٥٩١

١٥٩٢ - ١٥٩٣

١٥٩٤ - ١٥٩٥

٥٥١ - التفسير المأثور

٥٥٢ - تفسير القرآن

٥٥٣ - التفسير المأثور على المراسم والسنن

٥٥٤ - تفسير القرآن

٥٥٥ - التفسير المأثور على المراسم والسنن

٥٥٦ - التفسير المأثور على المراسم والسنن

٥٥٧ - التفسير المأثور على المراسم

٥٥٨ - التفسير المأثور على المراسم

٥٥٩ - التفسير المأثور على المراسم

٥٦٠ - التفسير المأثور على المراسم

٥٦١ - التفسير المأثور على المراسم

٥٦٢ - التفسير المأثور على المراسم

٥٦٣ - التفسير المأثور على المراسم

٥٦٤ - التفسير المأثور على المراسم

٥٦٥ - التفسير المأثور على المراسم

٥٦٦ - التفسير المأثور على المراسم

٥٦٧ - التفسير المأثور على المراسم

٥٦٨ - التفسير المأثور على المراسم

٥٦٩ - التفسير المأثور على المراسم

٥٧٠ - التفسير المأثور على المراسم

٥٧١ - التفسير المأثور على المراسم

٥٧٢ - التفسير المأثور على المراسم

٥٧٣ - التفسير المأثور على المراسم







10. سؤال 1: التوزيع الترددي التالي
11. سؤال 2: التوزيع التالي -  $\sum_{i=1}^n f_i = 100$  و  $\sum_{i=1}^n f_i x_i = 1000$  حيث  $f_i$  التكرار النسبي لـ  $x_i$  احسب التباين
12. سؤال 3: التوزيع الترددي التالي
13. سؤال 4: التوزيع الترددي التالي
14. سؤال 5: التوزيع الترددي التالي
15. سؤال 6: التوزيع الترددي التالي
16. سؤال 7: التوزيع الترددي التالي
17. سؤال 8: التوزيع الترددي التالي
18. سؤال 9: التوزيع الترددي التالي
19. سؤال 10: التوزيع الترددي التالي
20. سؤال 11: التوزيع الترددي التالي
21. سؤال 12: التوزيع الترددي التالي

وبعد الانتهاء، يتم من قبل القائمين على البرنامج إعداد تقرير نهائي يوضح كيفية تنفيذ البرنامج ومدى نجاحه، كما يتم تقييم البرنامج من قبل المشاركين أنفسهم.

كما يتم متابعة التقدم في البرنامج، حيث يتم إجراء تقييم دوري للبرنامج، وذلك من خلال إعداد التقارير الدورية التي يتم إعدادها من قبل القائمين على البرنامج، وذلك من أجل التعرف على احتياجات المشاركين، وذلك من أجل تطوير البرنامج وتطويره.

وبعد الانتهاء من البرنامج، يتم إجراء تقييم نهائي للبرنامج، وذلك من خلال إعداد التقرير النهائي، وذلك من أجل التعرف على احتياجات المشاركين، وذلك من أجل تطوير البرنامج وتطويره.

كما يتم متابعة التقدم في البرنامج، حيث يتم إجراء تقييم دوري للبرنامج، وذلك من خلال إعداد التقارير الدورية، وذلك من أجل التعرف على احتياجات المشاركين، وذلك من أجل تطوير البرنامج وتطويره.

وبعد الانتهاء من البرنامج، يتم إجراء تقييم نهائي للبرنامج، وذلك من خلال إعداد التقرير النهائي، وذلك من أجل التعرف على احتياجات المشاركين، وذلك من أجل تطوير البرنامج وتطويره.

كما يتم متابعة التقدم في البرنامج، حيث يتم إجراء تقييم دوري للبرنامج، وذلك من خلال إعداد التقارير الدورية، وذلك من أجل التعرف على احتياجات المشاركين، وذلك من أجل تطوير البرنامج وتطويره.

## أهداف البرنامج التدريبية للتدريب

2022

## Abstract

The study aims to identify ways to improve the digital transformation in the Palestinian Ministry of Health (MoH) and its partners (State hospitals). The analysis was applied to MoH members in the Palestinian Health Network (PHN) and its partners, as well as the non-PHN members. The study comprises 88/PHN, and the study selected representatives from groups (Ministry, organizational members) to address the objectives. The study concluded with several findings: There is a gap between the concept and the application of digital transformation in the Palestinian MoH in the State hospitals.

The technological environment level within the Palestinian MoH is low due to the lack of necessary technology and human resources necessary to implement digital transformation.

The overall level of the dimensions of the digital transformation of the Palestinian MoH is the medium parameter (State hospitals) is low. The digital strategy and organizational resources were the highest in terms of practice (lowest). They were the lowest in terms of organizational culture and financial resources.

There are positive responses among Palestinian civil organizations, associations, and stakeholders in light of the emergency conditions, after recognizing the components of digital transformation during COVID-19 pandemic.

Lack of finance and resources such as providing financial and technical support, capacity building, plans, strategies, and resolutions directly related to the digital transformation process of PHN. All Palestinian MoH have weaknesses in the digitalization to monitor, evaluate and implement activities, projects, and programs. However, there are few organizations that have a vision to digitally transform the monitoring and evaluation system through contracting with consulting companies specialized in programming and computer systems.

The findings indicated that SMEs in the southern governorates faced difficulties in implementing and adopting the digital transformation process, including: the lack of sustainability of the projects, weak funding, lack of budget allocated for digital transformation, high cost of data security, lack of clear vision to define financial and technical support to Palestinian SMEs, poor access to the technically qualified expertise required to carry out digital transformation, low salaries of employees in SMEs, harassment by the formal competition and blockade, differences in organizations' strategies that include one of the pillars of adopting digital transformation, resistance to change by the influential and those working towards digital transformation.

The study found that there is a need to adopt a national strategic plan that promotes digital transformation in Palestinian civil organizations in the Gaza Strip, West Bank and development of Palestinian law in line with Palestinian legal obligations, including taking measures and actions that contribute to promoting digital transformation in the Palestinian community, especially in the Gaza Strip. Hence, further legal regulations and policies must well be developed and industry programs to limit the formal competition's violation of Palestinian digital rights.

The study highlighted the need for better management in Palestinian SMEs to establish awareness of the need for change towards digitization of business among its working cadres, and their participation and knowledge about change towards digitization of business, and the ability to change towards digital transformation, and then strengthening the sustainability of change towards digitization of business.

In addition, it called for strengthening the technical infrastructure of Palestinian SMEs through the development of hardware and computers in line with developments in programs and applications and the adoption of cloud storage in addition to traditional storage.

The study emphasized the vital importance of education in Palestine from its mission: that human capital is pivotal to promote digital transformation, by selecting qualified human capital and operators in information and communication technology training workers in technology-based businesses, enhancing their skills in the area, and achieving a good level of employees' satisfaction within organizations.

Furthermore, there is a need for small organizations to allocate through their development budget special resources for the development of digital transformation (digitalization of business). While organizations can be fully or partially digitally transformed by adopting best systems with a total cost of (20,000) USD million.

Moreover, the importance of the collaborative role of donors and funding agencies for Palestine: While in the southern government (Gaza Strip) promoting digital transformation by providing the necessary financial and technical support for the implementation of digital transformation.

Finally, the study reaffirmed the importance of the participation of the media within the framework of a comprehensive plan to raise awareness of digital transformation and its importance and benefits to the Palestinian society (in general) and that Palestinian and organizations in the southern government (Gaza Strip) and enhance their abilities and those interacting with organizations about the importance of digital transformation in terms of information management and privacy.















يتمثل دورنا في تحقيق رؤية المؤسسة والرسالة الاستراتيجية، من خلال العمل على تحقيق الأهداف الاستراتيجية التي حددتها المؤسسة.



### الهيكل التنظيمي للمؤسسة

يتمثل دورنا في تحقيق رؤية المؤسسة والرسالة الاستراتيجية، من خلال العمل على تحقيق الأهداف الاستراتيجية التي حددتها المؤسسة. يتمثل دورنا في تحقيق رؤية المؤسسة والرسالة الاستراتيجية، من خلال العمل على تحقيق الأهداف الاستراتيجية التي حددتها المؤسسة. يتمثل دورنا في تحقيق رؤية المؤسسة والرسالة الاستراتيجية، من خلال العمل على تحقيق الأهداف الاستراتيجية التي حددتها المؤسسة. يتمثل دورنا في تحقيق رؤية المؤسسة والرسالة الاستراتيجية، من خلال العمل على تحقيق الأهداف الاستراتيجية التي حددتها المؤسسة.







أولاً: تأليف النصوص الشعرية: هذا هو الدور الأساسي للشاعر، حيث يختار الموضوعات التي ستعبر عنها القصائد، ويصوغها بلغة شعرية متميزة. يمكن أن يكون هذا الدور مرتبطاً بالثقافة والتاريخ، أو يعكس التجارب الشخصية للشاعر.

### 1.3. الشعر النثري: منظور النقاد الفني

يتميز الشعر النثري بالاعتماد على اللغة العادية في التعبير عن الأفكار والمشاعر، مما يجعله أكثر سهولة في الفهم. يمكن أن يكون هذا النوع من الشعر مرتبطاً بالثقافة والتاريخ، أو يعكس التجارب الشخصية للشاعر. يمكن أن يكون هذا النوع من الشعر مرتبطاً بالثقافة والتاريخ، أو يعكس التجارب الشخصية للشاعر.

يتميز الشعر النثري بالاعتماد على اللغة العادية في التعبير عن الأفكار والمشاعر، مما يجعله أكثر سهولة في الفهم. يمكن أن يكون هذا النوع من الشعر مرتبطاً بالثقافة والتاريخ، أو يعكس التجارب الشخصية للشاعر. يمكن أن يكون هذا النوع من الشعر مرتبطاً بالثقافة والتاريخ، أو يعكس التجارب الشخصية للشاعر.

يتميز الشعر النثري بالاعتماد على اللغة العادية في التعبير عن الأفكار والمشاعر، مما يجعله أكثر سهولة في الفهم. يمكن أن يكون هذا النوع من الشعر مرتبطاً بالثقافة والتاريخ، أو يعكس التجارب الشخصية للشاعر. يمكن أن يكون هذا النوع من الشعر مرتبطاً بالثقافة والتاريخ، أو يعكس التجارب الشخصية للشاعر.

يتميز الشعر النثري بالاعتماد على اللغة العادية في التعبير عن الأفكار والمشاعر، مما يجعله أكثر سهولة في الفهم. يمكن أن يكون هذا النوع من الشعر مرتبطاً بالثقافة والتاريخ، أو يعكس التجارب الشخصية للشاعر. يمكن أن يكون هذا النوع من الشعر مرتبطاً بالثقافة والتاريخ، أو يعكس التجارب الشخصية للشاعر.





## 4.4.4. التمييز الجيني: القضية المعلقة المعلقة

في سياق عملية التمييز الجيني، تعدّ الجينات الموروثة هي الأساس في تحديد وخلق التنوع والتفاوت الموجودات في المجتمعات البشرية. فالتنوع الجيني هو الأساس في تحديد الصفات الجينية التي تظهر في الأفراد، والتي بدورها هي التي تحدد الصفات الجينية التي تظهر في الأفراد. وفي ظلّ التنوع الجيني والتباين الجيني، فإنّ هذا التنوع يستلزم قضية التمييز الجيني في أرواحنا التي هي:

## 4.4.4.1. معنى التمييز والتشعبات الجينية المختلفة

إنّ واقع التمييز الجيني في العالم يشكّل التحديّ من حيث التباين الجيني بين الأفراد، حيث إنّ التنوع الجيني هو الأساس في تحديد الصفات الجينية التي تظهر في الأفراد، والتي بدورها هي التي تحدد الصفات الجينية التي تظهر في الأفراد. وفي ظلّ التنوع الجيني والتباين الجيني، فإنّ هذا التنوع يستلزم قضية التمييز الجيني في أرواحنا التي هي:

إنّ التمييز الجيني هو عملية اختيارية أو غير اختيارية، يتم فيها اختيار الأفراد بناءً على صفاتهم الجينية، سواء كانت هذه الصفات الجينية هي التي تحدد الصفات الجينية التي تظهر في الأفراد، والتي بدورها هي التي تحدد الصفات الجينية التي تظهر في الأفراد. وفي ظلّ التنوع الجيني والتباين الجيني، فإنّ هذا التنوع يستلزم قضية التمييز الجيني في أرواحنا التي هي:

إنّ التمييز الجيني هو عملية اختيارية أو غير اختيارية، يتم فيها اختيار الأفراد بناءً على صفاتهم الجينية، سواء كانت هذه الصفات الجينية هي التي تحدد الصفات الجينية التي تظهر في الأفراد، والتي بدورها هي التي تحدد الصفات الجينية التي تظهر في الأفراد. وفي ظلّ التنوع الجيني والتباين الجيني، فإنّ هذا التنوع يستلزم قضية التمييز الجيني في أرواحنا التي هي:









## 2.2. المصنفات الخاصة بالحقول الهندسية:

الحقول الهندسية هي تلك الحقول التي يمكن وصفها باستخدام لغة الهندسة، أي باستخدام لغة المخططات والصورات الهندسية. وتعتبر الحقول الهندسية من أهم فروع الهندسة، وتلعب دوراً مهماً في تصميم وبناء المنشآت الهندسية. وتتميز الحقول الهندسية بأنها تتعامل مع الكميات الهندسية، مثل المساحة والحجم والزاوية، والتي يمكن وصفها باستخدام لغة الهندسة. وتعتبر الحقول الهندسية من أهم فروع الهندسة، وتلعب دوراً مهماً في تصميم وبناء المنشآت الهندسية. وتتميز الحقول الهندسية بأنها تتعامل مع الكميات الهندسية، مثل المساحة والحجم والزاوية، والتي يمكن وصفها باستخدام لغة الهندسة.

تعتبر الحقول الهندسية من أهم فروع الهندسة، وتلعب دوراً مهماً في تصميم وبناء المنشآت الهندسية. وتتميز الحقول الهندسية بأنها تتعامل مع الكميات الهندسية، مثل المساحة والحجم والزاوية، والتي يمكن وصفها باستخدام لغة الهندسة.

1) **حقول الهندسة الإقليدية:** تعتبر حقول الهندسة الإقليدية من أهم فروع الهندسة، وتلعب دوراً مهماً في تصميم وبناء المنشآت الهندسية. وتتميز حقول الهندسة الإقليدية بأنها تتعامل مع الكميات الهندسية، مثل المساحة والحجم والزاوية، والتي يمكن وصفها باستخدام لغة الهندسة.

2) **حقول الهندسة الكروية:** تعتبر حقول الهندسة الكروية من أهم فروع الهندسة، وتلعب دوراً مهماً في تصميم وبناء المنشآت الهندسية. وتتميز حقول الهندسة الكروية بأنها تتعامل مع الكميات الهندسية، مثل المساحة والحجم والزاوية، والتي يمكن وصفها باستخدام لغة الهندسة.

3) **حقول الهندسة القطبية:** تعتبر حقول الهندسة القطبية من أهم فروع الهندسة، وتلعب دوراً مهماً في تصميم وبناء المنشآت الهندسية. وتتميز حقول الهندسة القطبية بأنها تتعامل مع الكميات الهندسية، مثل المساحة والحجم والزاوية، والتي يمكن وصفها باستخدام لغة الهندسة.

4) **حقول الهندسة الإسقاطية:** تعتبر حقول الهندسة الإسقاطية من أهم فروع الهندسة، وتلعب دوراً مهماً في تصميم وبناء المنشآت الهندسية. وتتميز حقول الهندسة الإسقاطية بأنها تتعامل مع الكميات الهندسية، مثل المساحة والحجم والزاوية، والتي يمكن وصفها باستخدام لغة الهندسة.



المجال الذي يهتم به هذا العلم هو توفير الوسائل التي تمكن من استغلال الموارد المتاحة من أجل زيادة جودة الحياة  
 للمجتمع، وهذا العلم هو علم الاقتصاد، وهو يهتم بدراسة سلوك الأفراد والجماعات في اتخاذ القرارات التي  
 تتعلق بالموارد المحدودة، وكيف يمكن استخدامها بشكل أفضل.

المجال الذي يهتم به هذا العلم هو توفير الوسائل التي تمكن من استغلال الموارد المتاحة من أجل زيادة جودة الحياة  
 للمجتمع، وهذا العلم هو علم الاقتصاد، وهو يهتم بدراسة سلوك الأفراد والجماعات في اتخاذ القرارات التي  
 تتعلق بالموارد المحدودة، وكيف يمكن استخدامها بشكل أفضل.

والجانب الآخر من هذا العلم هو توفير الوسائل التي تمكن من استغلال الموارد المتاحة من أجل زيادة جودة الحياة  
 للمجتمع، وهذا العلم هو علم الاقتصاد، وهو يهتم بدراسة سلوك الأفراد والجماعات في اتخاذ القرارات التي  
 تتعلق بالموارد المحدودة، وكيف يمكن استخدامها بشكل أفضل.





















المعنى من خلال التفاعل التبادلي في المجتمعات المتغيرة من خلال عدة جوانب: قوة العمل والتمويل في الاقتصادات الناشئة، والتكنولوجيا الحديثة، والتجارة الإلكترونية، من بين أمور أخرى. من بين هذه التحديات، فإن زيادة الاستثمار في البنية التحتية هي واحدة من أهمها. وهذا يتطلب توجيه الاستثمارات في البنية التحتية التي تشمل النقل، والطاقة، والمياه، والصحة، والتعليم، والبنية التحتية للإنترنت. وهذا بدوره يمكن أن يحفز النمو الاقتصادي، ويخلق فرص عمل جديدة، ويحسن جودة الحياة. ومع ذلك، فإن الاستثمار في البنية التحتية يتطلب موارد مالية كبيرة، والتي يمكن تأمينها من خلال عدة طرق، بما في ذلك الاستثمار الأجنبي المباشر، والتمويل الدولي، والتمويل المحلي. وهذا بدوره يمكن أن يحفز النمو الاقتصادي، ويخلق فرص عمل جديدة، ويحسن جودة الحياة. ومع ذلك، فإن الاستثمار في البنية التحتية يتطلب موارد مالية كبيرة، والتي يمكن تأمينها من خلال عدة طرق، بما في ذلك الاستثمار الأجنبي المباشر، والتمويل الدولي، والتمويل المحلي.

### 3.2 - الاستثمار الأجنبي

هو التدفق المستمر للأموال من بلد إلى بلد آخر للاستثمار في الأعمال التجارية.

- الاستثمار الأجنبي المباشر (FDI) هو استثمار طويل الأمد في الأعمال التجارية الأجنبية.
- الاستثمار الأجنبي المباشر (FDI) هو استثمار طويل الأمد في الأعمال التجارية الأجنبية.
- الاستثمار الأجنبي المباشر (FDI) هو استثمار طويل الأمد في الأعمال التجارية الأجنبية.
- الاستثمار الأجنبي المباشر (FDI) هو استثمار طويل الأمد في الأعمال التجارية الأجنبية.
- الاستثمار الأجنبي المباشر (FDI) هو استثمار طويل الأمد في الأعمال التجارية الأجنبية.
- الاستثمار الأجنبي المباشر (FDI) هو استثمار طويل الأمد في الأعمال التجارية الأجنبية.

### 3.3 - الاستثمار الحكومي

هو الاستثمار الذي تقوم به الحكومة في الأعمال التجارية.





## التصديقات الواردة: إجمالي التصديقات الواردة بالعملة المحلية

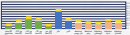
المبلغ الإجمالي للتصديقات الواردة من الممولين الرسميين المتكاملين، وفقاً للأنشطة التي يقدمها الممولين الذين قدموا تصديقات، كان 1,287,860 مليون ريال سعودي، مقارنة مع 1,048,657 مليون ريال سعودي من قبل الممولين الرسميين المتكاملين الذين قدموا تصديقات في الفترة من 2015 إلى 2014. تمثل التصديقات الواردة من الممولين الرسميين المتكاملين 93% من إجمالي تصديقات الممولين الرسميين المتكاملين، مقارنة مع 92% من إجمالي تصديقات الممولين الرسميين المتكاملين في الفترة من 2015 إلى 2014. تمثل تصديقات الممولين الرسميين المتكاملين 93% من إجمالي تصديقات الممولين الرسميين المتكاملين، مقارنة مع 92% من إجمالي تصديقات الممولين الرسميين المتكاملين في الفترة من 2015 إلى 2014.

### 2015 2014

#### 1.2.2 التصديقات الواردة من الممولين الرسميين المتكاملين (العملة المحلية)

بلغ مبلغ تصديقات الممولين الرسميين المتكاملين من الممولين الرسميين المتكاملين الذين قدموا تصديقات بالعملة المحلية 1,287,860 مليون ريال سعودي، مقارنة مع 1,048,657 مليون ريال سعودي من قبل الممولين الرسميين المتكاملين الذين قدموا تصديقات بالعملة المحلية في الفترة من 2015 إلى 2014. تمثل تصديقات الممولين الرسميين المتكاملين 93% من إجمالي تصديقات الممولين الرسميين المتكاملين، مقارنة مع 92% من إجمالي تصديقات الممولين الرسميين المتكاملين في الفترة من 2015 إلى 2014. تمثل تصديقات الممولين الرسميين المتكاملين 93% من إجمالي تصديقات الممولين الرسميين المتكاملين، مقارنة مع 92% من إجمالي تصديقات الممولين الرسميين المتكاملين في الفترة من 2015 إلى 2014.

شكل 1.2.2 التصديقات الواردة من الممولين الرسميين المتكاملين (العملة المحلية)



توقفت شبكة الطرق المعبدة بالكامل في العاصمة السورية وجميع المحافظات السورية منذ 2013 وحوالي 50% من الطرق المعبدة في المحافظات السورية من عام 2013 حتى عام 2016، أما في سورية حتى عام 2016 فقد بنيت 10% فقط من الطرق المعبدة التي كان من المفترض بنائها في 2013، وبنيت 20% فقط من الطرق المعبدة التي كان من المفترض بنائها في 2014، وبنيت 10% فقط من الطرق المعبدة التي كان من المفترض بنائها في 2015، وبنيت 20% فقط من الطرق المعبدة التي كان من المفترض بنائها في 2016، وبنيت 10% فقط من الطرق المعبدة التي كان من المفترض بنائها في 2017.

شكل 3-2: استثمارات البنية التحتية العامة في سورية




حتى عام 2016، كانت الاستثمارات في البنية التحتية العامة في سورية تتزايد بشكل مطرد، حيث بلغت حوالي 25 مليار ليرة سورية في عام 2016، مقارنة بـ 15 مليار ليرة سورية في عام 2015 وحوالي 10 مليار ليرة سورية في عام 2014 وحوالي 8 مليار ليرة سورية في عام 2013 وحوالي 12 مليار ليرة سورية في عام 2012 وحوالي 9 مليار ليرة سورية في عام 2011 وحوالي 8 مليار ليرة سورية في عام 2010 وحوالي 10 مليار ليرة سورية في عام 2009.

الاستثمارات في البنية التحتية العامة في سورية شهدت تراجعاً حاداً في عام 2017، حيث انخفضت إلى حوالي 10 مليار ليرة سورية، وهو ما يمثل انخفاضاً عن عام 2016 بنحو 60%. وقد يرجع هذا الانخفاض إلى انخفاض الاستثمارات في البنية التحتية العامة في عام 2017، حيث انخفضت إلى حوالي 8 مليار ليرة سورية، وهو ما يمثل انخفاضاً عن عام 2016 بنحو 70%.

تعداد کل شرکت های عضو هیئت مدیره در سال ۱۳۹۸ برابر با ۱۳۸۸ نفر بوده است که نسبت به سال ۱۳۹۷ به میزان ۱۳۹ نفر افزایش یافته است. همچنین تعداد شرکت های عضو هیئت مدیره در سال ۱۳۹۸ برابر با ۱۳۸۸ نفر بوده است که نسبت به سال ۱۳۹۷ به میزان ۱۳۹ نفر افزایش یافته است.

تعداد کل شرکت های عضو هیئت مدیره در سال ۱۳۹۸



## 3.10 - التكاليف التشغيلية المستدامة الأخرى (مليارات دولار)

### التوزيع على التكاليف التشغيلية

تتوزع التكاليف التشغيلية المستدامة الأخرى على 7 فئات رئيسية، حيث يمثل قطاع الطاقة المتجددة 37% من إجمالي التكاليف، يليه قطاع المياه والبيئة بـ 23%، وقطاع النقل بـ 15%، وقطاع البنية التحتية بـ 12%، وقطاع الخدمات بـ 7%، وقطاع التكنولوجيا بـ 6%، وقطاع المرافق بـ 5%.

مخطط أشرطة أفقية يوضح التكاليف التشغيلية المستدامة الأخرى (مليارات دولار) من 2019 إلى 2023.



### 3.10.1 - التوزيع على التكاليف التشغيلية المستدامة

تتوزع التكاليف التشغيلية المستدامة الأخرى على 7 فئات رئيسية، حيث يمثل قطاع الطاقة المتجددة 37% من إجمالي التكاليف، يليه قطاع المياه والبيئة بـ 23%، وقطاع النقل بـ 15%، وقطاع البنية التحتية بـ 12%، وقطاع الخدمات بـ 7%، وقطاع التكنولوجيا بـ 6%، وقطاع المرافق بـ 5%.

### 3.10.2 - التوزيع على التكاليف التشغيلية المستدامة

تتوزع التكاليف التشغيلية المستدامة الأخرى على 7 فئات رئيسية، حيث يمثل قطاع الطاقة المتجددة 37% من إجمالي التكاليف، يليه قطاع المياه والبيئة بـ 23%، وقطاع النقل بـ 15%، وقطاع البنية التحتية بـ 12%، وقطاع الخدمات بـ 7%، وقطاع التكنولوجيا بـ 6%، وقطاع المرافق بـ 5%.

التكاليف التشغيلية المستدامة الأخرى (مليارات دولار)

### 3.5.3.1 التوزيع على المناطق: المصاحف المصنوعة من مواد البلاستيك القابلة للتدوير

البيانات المبينة في الجدول 3.5.3.1 توضح أن 74.2% من المصاحف المصنوعة من مواد البلاستيك القابلة للتدوير هي المصاحف الموزعة في جمهورية مصر العربية و 25.8% من المصاحف المصنوعة من مواد البلاستيك القابلة للتدوير هي المصاحف الموزعة في باقي دول العالم. كما أن 99.9% من المصاحف المصنوعة من مواد البلاستيك القابلة للتدوير هي المصاحف الموزعة في مصر و 0.1% من المصاحف المصنوعة من مواد البلاستيك القابلة للتدوير هي المصاحف الموزعة في باقي دول العالم. كما أن 99.9% من المصاحف المصنوعة من مواد البلاستيك القابلة للتدوير هي المصاحف الموزعة في مصر و 0.1% من المصاحف المصنوعة من مواد البلاستيك القابلة للتدوير هي المصاحف الموزعة في باقي دول العالم.

الجدول 3.5.3.1 التوزيع على المناطق: المصاحف المصنوعة من مواد البلاستيك القابلة للتدوير (%)



### 3.1.2. حقوق المستهلكين المقيمين في دولتين: المملكة العربية السعودية والكويت (المسوق الكويتي)

في هذا القسم، سنناقش حقوق المستهلكين في دولتين: المملكة العربية السعودية والكويت. سنناقش القوانين التي تحكم حقوق المستهلكين في كل دولة، ونناقش أيضًا الفروقات بين القوانين في الدولتين. سنناقش أيضًا حقوق المستهلكين في كل دولة، ونناقش أيضًا الفروقات بين القوانين في الدولتين.

### 3.1.2.1. الكويت (المستهلكون في الكويت فقط - المملكة العربية السعودية)

الكويت هي دولة عربية تقع في الخليج العربي، وهي دولة ذات اقتصاد متنوع. الكويت هي دولة ذات اقتصاد متنوع. الكويت هي دولة ذات اقتصاد متنوع. الكويت هي دولة ذات اقتصاد متنوع.

الكويت هي دولة عربية تقع في الخليج العربي، وهي دولة ذات اقتصاد متنوع. الكويت هي دولة ذات اقتصاد متنوع. الكويت هي دولة ذات اقتصاد متنوع. الكويت هي دولة ذات اقتصاد متنوع.

(المستهلكون فقط)

## إجمالي إيرادات البيع بالتجزئة في السعودية 2019-2026 (مليارات ريال سعودي)



تتوقع شركة أبحاث السوق العالمية "eMarketer" أن يبلغ إجمالي إيرادات البيع بالتجزئة في السعودية 204.1 مليار ريال سعودي بحلول عام 2026، بزيادة سنوية قدرتها 2.6% عن العام السابق. وتعتبر السعودية من بين أسرع أسواق البيع بالتجزئة نموًا في المنطقة، وذلك بفضل ارتفاع معدلات الدخل الفردي، وزيادة الاستثمار في البنية التحتية، وتحسين الخدمات اللوجستية. كما تساهم زيادة الاعتماد على التكنولوجيا في تسهيل عمليات التسوق الإلكتروني، مما يعزز الإيرادات. وتأتي هذه التوقعات بناءً على تحليل الاتجاهات الحالية، وقد تتغير مع التطورات الاقتصادية العالمية والمحلية.









رقم	تاريخ	ملاحظات/ملاحظات/ملاحظات	ملاحظات
001	001	ملاحظات	
002	002	ملاحظات	
003	003	ملاحظات	
004	004	ملاحظات	
005	005	ملاحظات	
006	006	ملاحظات	
007	007	ملاحظات	
008	008	ملاحظات	
009	009	ملاحظات	
010	010	ملاحظات	
011	011	ملاحظات	
012	012	ملاحظات	
013	013	ملاحظات	
014	014	ملاحظات	
015	015	ملاحظات	
016	016	ملاحظات	
017	017	ملاحظات	
018	018	ملاحظات	
019	019	ملاحظات	
020	020	ملاحظات	
021	021	ملاحظات	
022	022	ملاحظات	
023	023	ملاحظات	
024	024	ملاحظات	
025	025	ملاحظات	
026	026	ملاحظات	
027	027	ملاحظات	
028	028	ملاحظات	
029	029	ملاحظات	
030	030	ملاحظات	
031	031	ملاحظات	
032	032	ملاحظات	
033	033	ملاحظات	
034	034	ملاحظات	
035	035	ملاحظات	
036	036	ملاحظات	
037	037	ملاحظات	
038	038	ملاحظات	
039	039	ملاحظات	
040	040	ملاحظات	
041	041	ملاحظات	
042	042	ملاحظات	
043	043	ملاحظات	
044	044	ملاحظات	
045	045	ملاحظات	
046	046	ملاحظات	
047	047	ملاحظات	
048	048	ملاحظات	
049	049	ملاحظات	
050	050	ملاحظات	
051	051	ملاحظات	
052	052	ملاحظات	
053	053	ملاحظات	
054	054	ملاحظات	
055	055	ملاحظات	
056	056	ملاحظات	
057	057	ملاحظات	
058	058	ملاحظات	
059	059	ملاحظات	
060	060	ملاحظات	
061	061	ملاحظات	
062	062	ملاحظات	
063	063	ملاحظات	
064	064	ملاحظات	
065	065	ملاحظات	
066	066	ملاحظات	
067	067	ملاحظات	
068	068	ملاحظات	
069	069	ملاحظات	
070	070	ملاحظات	
071	071	ملاحظات	
072	072	ملاحظات	
073	073	ملاحظات	
074	074	ملاحظات	
075	075	ملاحظات	
076	076	ملاحظات	
077	077	ملاحظات	
078	078	ملاحظات	
079	079	ملاحظات	
080	080	ملاحظات	
081	081	ملاحظات	
082	082	ملاحظات	
083	083	ملاحظات	
084	084	ملاحظات	
085	085	ملاحظات	
086	086	ملاحظات	
087	087	ملاحظات	
088	088	ملاحظات	
089	089	ملاحظات	
090	090	ملاحظات	
091	091	ملاحظات	
092	092	ملاحظات	
093	093	ملاحظات	
094	094	ملاحظات	
095	095	ملاحظات	
096	096	ملاحظات	
097	097	ملاحظات	
098	098	ملاحظات	
099	099	ملاحظات	
100	100	ملاحظات	

## شکل ۱۰: بررسی مقایسه‌ای میزان سرمایه‌گذاری در بخش خدمات در کشورهای مختلف



### ۱۰-۱-۱- سرمایه‌گذاری در بخش خدمات در آمریکا

همان‌طور که در شکل ۱۰-۱-۱ مشاهده می‌شود، سرمایه‌گذاری در بخش خدمات در آمریکا از سال ۲۰۱۰ تا ۲۰۲۰ به‌طور قابل‌توجهی افزایش یافته است. این افزایش سرمایه‌گذاری در بخش خدمات در آمریکا می‌تواند به دلایل مختلفی مانند رشد اقتصادی، افزایش مصرف داخلی و تقویت بخش خدماتی باشد.

۱- سرمایه‌گذاری در بخش خدمات در آمریکا از سال ۲۰۱۰ تا ۲۰۲۰ به‌طور قابل‌توجهی افزایش یافته است.

این افزایش سرمایه‌گذاری در بخش خدمات در آمریکا می‌تواند به دلایل مختلفی باشد.

۱- رشد اقتصادی

۲- افزایش مصرف داخلی

۳- تقویت بخش خدماتی

۱- سرمایه‌گذاری در بخش خدمات در آمریکا از سال ۲۰۱۰ تا ۲۰۲۰ به‌طور قابل‌توجهی افزایش یافته است.

منبع:

وقد ألقى الفريق الاقتصادي العالمي، الذي أنشأه البنك الدولي بالتعاون مع منظمة العمل الدولية، (2009) تقريراً إيجابياً حول أداء الاقتصاد العالمي في عام 2009، ويؤكد على حقيقة أن نمو الناتج المحلي الإجمالي العالمي قد تجاوز 4 في المئة منذ بداية عام 2009، وهو أعلى بكثير مما كان متوقعاً في وقت إعداد التقرير. كما أن نمو الناتج المحلي الإجمالي العالمي قد تجاوز 5 في المئة منذ بداية عام 2010، وهو أعلى بكثير مما كان متوقعاً في وقت إعداد التقرير. وقد أشار التقرير أيضاً إلى أن نمو الناتج المحلي الإجمالي العالمي قد تجاوز 6 في المئة منذ بداية عام 2011، وهو أعلى بكثير مما كان متوقعاً في وقت إعداد التقرير.<sup>14</sup>

وهذا النمو، على الرغم من أنه لا يزال يتسم بالبطء، قد ساعد على تخفيف حدة الأزمة المالية العالمية، وهو مؤشر إيجابي على أن الاقتصاد العالمي قد تجاوزت أسوأ مراحل الأزمة المالية العالمية. كما أن نمو الناتج المحلي الإجمالي العالمي قد تجاوز 7 في المئة منذ بداية عام 2012، وهو أعلى بكثير مما كان متوقعاً في وقت إعداد التقرير. وقد أشار التقرير أيضاً إلى أن نمو الناتج المحلي الإجمالي العالمي قد تجاوز 8 في المئة منذ بداية عام 2013، وهو أعلى بكثير مما كان متوقعاً في وقت إعداد التقرير.

كما أن نمو الناتج المحلي الإجمالي العالمي قد تجاوز 9 في المئة منذ بداية عام 2014، وهو أعلى بكثير مما كان متوقعاً في وقت إعداد التقرير. وقد أشار التقرير أيضاً إلى أن نمو الناتج المحلي الإجمالي العالمي قد تجاوز 10 في المئة منذ بداية عام 2015، وهو أعلى بكثير مما كان متوقعاً في وقت إعداد التقرير. وقد أشار التقرير أيضاً إلى أن نمو الناتج المحلي الإجمالي العالمي قد تجاوز 11 في المئة منذ بداية عام 2016، وهو أعلى بكثير مما كان متوقعاً في وقت إعداد التقرير.

### 3.3.3. نمو الناتج المحلي الإجمالي العالمي: النمو الإيجابي في معظم دول العالم


وهذا النمو، على الرغم من أنه لا يزال يتسم بالبطء، قد ساعد على تخفيف حدة الأزمة المالية العالمية، وهو مؤشر إيجابي على أن الاقتصاد العالمي قد تجاوزت أسوأ مراحل الأزمة المالية العالمية. كما أن نمو الناتج المحلي الإجمالي العالمي قد تجاوز 12 في المئة منذ بداية عام 2017، وهو أعلى بكثير مما كان متوقعاً في وقت إعداد التقرير. وقد أشار التقرير أيضاً إلى أن نمو الناتج المحلي الإجمالي العالمي قد تجاوز 13 في المئة منذ بداية عام 2018، وهو أعلى بكثير مما كان متوقعاً في وقت إعداد التقرير.

<sup>14</sup> [www.imf.org/external/press/pr/090409.htm](http://www.imf.org/external/press/pr/090409.htm)



جدول 2: مؤشرات التكيف والتأقلم والاستعدادات المالية للتعامل الاقتصادي في الاقتصاد الكلي (البيانات السنوية 2017)

رقم المؤشر	القيمة	التفسير	التكيف والاستعداد
10.2	10	مؤشر 1	الاستعداد المالي للتكيف مع التغيرات الاقتصادية في الاقتصاد الكلي
10.3	10	مؤشر 2	
10.4	10	مؤشر 3	
10.5	10	مؤشر 4	
10.6	10	مؤشر 5	
10.7	10	مؤشر 6	
10.8	10	مؤشر 7	
10.9	10	مؤشر 8	
10.10	10	مؤشر 9	
10.11	10	مؤشر 10	
10.12	10	مؤشر 11	مؤشر 12
10.13	10	مؤشر 13	مؤشر 14
10.14	10	مؤشر 14	مؤشر 15
10.15	10	مؤشر 15	مؤشر 16
10.16	10	مؤشر 16	مؤشر 17
10.17	10	مؤشر 17	مؤشر 18
10.18	10	مؤشر 18	مؤشر 19
10.19	10	مؤشر 19	مؤشر 20
10.20	10	مؤشر 20	مؤشر 21
10.21	10	مؤشر 21	مؤشر 22
10.22	10	مؤشر 22	مؤشر 23
10.23	10	مؤشر 23	مؤشر 24
10.24	10	مؤشر 24	مؤشر 25
10.25	10	مؤشر 25	مؤشر 26
10.26	10	مؤشر 26	مؤشر 27
10.27	10	مؤشر 27	مؤشر 28
10.28	10	مؤشر 28	مؤشر 29
10.29	10	مؤشر 29	مؤشر 30
10.30	10	مؤشر 30	مؤشر 31
10.31	10	مؤشر 31	مؤشر 32
10.32	10	مؤشر 32	مؤشر 33
10.33	10	مؤشر 33	مؤشر 34
10.34	10	مؤشر 34	مؤشر 35
10.35	10	مؤشر 35	مؤشر 36
10.36	10	مؤشر 36	مؤشر 37
10.37	10	مؤشر 37	مؤشر 38
10.38	10	مؤشر 38	مؤشر 39
10.39	10	مؤشر 39	مؤشر 40
10.40	10	مؤشر 40	مؤشر 41
10.41	10	مؤشر 41	مؤشر 42
10.42	10	مؤشر 42	مؤشر 43
10.43	10	مؤشر 43	مؤشر 44
10.44	10	مؤشر 44	مؤشر 45
10.45	10	مؤشر 45	مؤشر 46
10.46	10	مؤشر 46	مؤشر 47
10.47	10	مؤشر 47	مؤشر 48
10.48	10	مؤشر 48	مؤشر 49
10.49	10	مؤشر 49	مؤشر 50
10.50	10	مؤشر 50	مؤشر 51
10.51	10	مؤشر 51	مؤشر 52
10.52	10	مؤشر 52	مؤشر 53
10.53	10	مؤشر 53	مؤشر 54
10.54	10	مؤشر 54	مؤشر 55
10.55	10	مؤشر 55	مؤشر 56
10.56	10	مؤشر 56	مؤشر 57
10.57	10	مؤشر 57	مؤشر 58
10.58	10	مؤشر 58	مؤشر 59
10.59	10	مؤشر 59	مؤشر 60
10.60	10	مؤشر 60	مؤشر 61
10.61	10	مؤشر 61	مؤشر 62
10.62	10	مؤشر 62	مؤشر 63
10.63	10	مؤشر 63	مؤشر 64
10.64	10	مؤشر 64	مؤشر 65
10.65	10	مؤشر 65	مؤشر 66
10.66	10	مؤشر 66	مؤشر 67
10.67	10	مؤشر 67	مؤشر 68
10.68	10	مؤشر 68	مؤشر 69
10.69	10	مؤشر 69	مؤشر 70
10.70	10	مؤشر 70	مؤشر 71
10.71	10	مؤشر 71	مؤشر 72
10.72	10	مؤشر 72	مؤشر 73
10.73	10	مؤشر 73	مؤشر 74
10.74	10	مؤشر 74	مؤشر 75
10.75	10	مؤشر 75	مؤشر 76
10.76	10	مؤشر 76	مؤشر 77
10.77	10	مؤشر 77	مؤشر 78
10.78	10	مؤشر 78	مؤشر 79
10.79	10	مؤشر 79	مؤشر 80
10.80	10	مؤشر 80	مؤشر 81
10.81	10	مؤشر 81	مؤشر 82
10.82	10	مؤشر 82	مؤشر 83
10.83	10	مؤشر 83	مؤشر 84
10.84	10	مؤشر 84	مؤشر 85
10.85	10	مؤشر 85	مؤشر 86
10.86	10	مؤشر 86	مؤشر 87
10.87	10	مؤشر 87	مؤشر 88
10.88	10	مؤشر 88	مؤشر 89
10.89	10	مؤشر 89	مؤشر 90
10.90	10	مؤشر 90	مؤشر 91
10.91	10	مؤشر 91	مؤشر 92
10.92	10	مؤشر 92	مؤشر 93
10.93	10	مؤشر 93	مؤشر 94
10.94	10	مؤشر 94	مؤشر 95
10.95	10	مؤشر 95	مؤشر 96
10.96	10	مؤشر 96	مؤشر 97
10.97	10	مؤشر 97	مؤشر 98
10.98	10	مؤشر 98	مؤشر 99
10.99	10	مؤشر 99	مؤشر 100







**جدول التكاليف التشغيلية لكل وحدة إنتاجية (بالدينار الليبي)**  
**في المصنعين المنتجين للوقود الأحفوري (2017)**

رقم الوحدة	الوقود المنتج	الوقود	كغ	الوقود	الوقود	الوقود	الوقود التشغيلية لكل وحدة إنتاجية	رقم
171.1	1.750	14.00	150.0	100.0	100.0*	100.0	الوقود التشغيلية لكل وحدة إنتاجية من إنتاجية كل وحدة إنتاجية (بالدينار الليبي)	1
172.1	2.000	14.00	15.0	150.0	100.0	100.0	الوقود التشغيلية لكل وحدة إنتاجية من إنتاجية كل وحدة إنتاجية (بالدينار الليبي)	2
173.0	2.000	1.00	0.0	100.0	100.0	100.0	الوقود التشغيلية لكل وحدة إنتاجية من إنتاجية كل وحدة إنتاجية (بالدينار الليبي)	3
174.0	2.000	1.00*	0.0	100.0	100.0	100.0	الوقود التشغيلية لكل وحدة إنتاجية من إنتاجية كل وحدة إنتاجية (بالدينار الليبي)	4
175.0	2.000	14.00	150.0	100.0*	100.0	100.0	الوقود التشغيلية لكل وحدة إنتاجية من إنتاجية كل وحدة إنتاجية (بالدينار الليبي)	5
176.1	1.000	14.00	150.0	100.0	100.0	100.0	الوقود التشغيلية لكل وحدة إنتاجية من إنتاجية كل وحدة إنتاجية (بالدينار الليبي)	6
177.0	1.000	14.00	150.0	100.0	100.0	100.0	الوقود التشغيلية لكل وحدة إنتاجية من إنتاجية كل وحدة إنتاجية (بالدينار الليبي)	7
178.0	1.000	14.00	150.0	100.0	100.0	100.0	الوقود التشغيلية لكل وحدة إنتاجية من إنتاجية كل وحدة إنتاجية (بالدينار الليبي)	8
179.0	2.000	14.00	150.0	100.0	100.0	100.0	الوقود التشغيلية لكل وحدة إنتاجية من إنتاجية كل وحدة إنتاجية (بالدينار الليبي)	9
180.0	2.000	14.00	150.0	100.0	100.0	100.0	الوقود التشغيلية لكل وحدة إنتاجية من إنتاجية كل وحدة إنتاجية (بالدينار الليبي)	10
181.0	2.000*	14.00	150.0	100.0	100.0	100.0	الوقود التشغيلية لكل وحدة إنتاجية من إنتاجية كل وحدة إنتاجية (بالدينار الليبي)	11
182.0	2.000	14.00	150.0	100.0	100.0	100.0	الوقود التشغيلية لكل وحدة إنتاجية من إنتاجية كل وحدة إنتاجية (بالدينار الليبي)	12

المتكثرة، على مستوى الأثر على المدى الطويل، تلك المكثفات التي أدرجتها منظمة الصحة العالمية ضمن قائمة الملوثات البيئية الرئيسية. وقد أثبتت الأبحاث الحديثة وجود ارتباط بين التعرض لهذه الملوثات وبين الإصابة بمرض السكري من النوع الثاني. وقد أظهرت الأبحاث أن التعرض لهذه الملوثات يمكن أن يساهم في الإصابة بمرض السكري من النوع الثاني، خاصة في المجتمعات ذات الدخل المنخفض.

المتكثرة، على المدى الطويل، تلك المكثفات التي أدرجتها منظمة الصحة العالمية ضمن قائمة الملوثات البيئية الرئيسية. وقد أثبتت الأبحاث الحديثة وجود ارتباط بين التعرض لهذه الملوثات وبين الإصابة بمرض السكري من النوع الثاني. وقد أظهرت الأبحاث أن التعرض لهذه الملوثات يمكن أن يساهم في الإصابة بمرض السكري من النوع الثاني، خاصة في المجتمعات ذات الدخل المنخفض.

منذ أن اكتشفت في التسعينات، لم يزل كل من الملوثات البيئية والملوحة، على حد سواء، يشكلان مصدر قلق كبير في الأوساط العلمية. وقد أثبتت الأبحاث الحديثة وجود ارتباط بين التعرض لهذه الملوثات وبين الإصابة بمرض السكري من النوع الثاني، خاصة في المجتمعات ذات الدخل المنخفض.

منذ أن اكتشفت في التسعينات، لم يزل كل من الملوثات البيئية والملوحة، على حد سواء، يشكلان مصدر قلق كبير في الأوساط العلمية. وقد أثبتت الأبحاث الحديثة وجود ارتباط بين التعرض لهذه الملوثات وبين الإصابة بمرض السكري من النوع الثاني، خاصة في المجتمعات ذات الدخل المنخفض.

منذ أن اكتشفت في التسعينات، لم يزل كل من الملوثات البيئية والملوحة، على حد سواء، يشكلان مصدر قلق كبير في الأوساط العلمية. وقد أثبتت الأبحاث الحديثة وجود ارتباط بين التعرض لهذه الملوثات وبين الإصابة بمرض السكري من النوع الثاني، خاصة في المجتمعات ذات الدخل المنخفض.

منذ أن اكتشفت في التسعينات، لم يزل كل من الملوثات البيئية والملوحة، على حد سواء، يشكلان مصدر قلق كبير في الأوساط العلمية. وقد أثبتت الأبحاث الحديثة وجود ارتباط بين التعرض لهذه الملوثات وبين الإصابة بمرض السكري من النوع الثاني، خاصة في المجتمعات ذات الدخل المنخفض.

1. منظمة الصحة العالمية، "الملوثات البيئية"، 2019.  
 2. منظمة الصحة العالمية، "الملوحة"، 2019.  
 3. منظمة الصحة العالمية، "السكري من النوع الثاني"، 2019.

#### 4.4.1 - التغير في نسبة التحويل التجاري

تتغير نسبة التحويل التجاري بين الشركات المدرجة في السوق المالية الكويتية من وقت لآخر، وذلك نتيجة لتغير نسبة التحويل التجاري بين الشركات المدرجة في السوق المالية الكويتية وبين الشركات المدرجة في الأسواق المالية الأجنبية. وقد لوحظ في السنوات الأخيرة، أن نسبة التحويل التجاري بين الشركات المدرجة في السوق المالية الكويتية وبين الشركات المدرجة في الأسواق المالية الأجنبية، قد ارتفعت بشكل ملحوظ، وذلك نتيجة لتغير نسبة التحويل التجاري بين الشركات المدرجة في السوق المالية الكويتية وبين الشركات المدرجة في الأسواق المالية الأجنبية.

#### 4.4.2 - التغير في نسبة التحويل التجاري

التغير في نسبة التحويل التجاري بين الشركات المدرجة في السوق المالية الكويتية، من وقت لآخر، وذلك نتيجة لتغير نسبة التحويل التجاري بين الشركات المدرجة في السوق المالية الكويتية وبين الشركات المدرجة في الأسواق المالية الأجنبية. وقد لوحظ في السنوات الأخيرة، أن نسبة التحويل التجاري بين الشركات المدرجة في السوق المالية الكويتية وبين الشركات المدرجة في الأسواق المالية الأجنبية، قد ارتفعت بشكل ملحوظ، وذلك نتيجة لتغير نسبة التحويل التجاري بين الشركات المدرجة في السوق المالية الكويتية وبين الشركات المدرجة في الأسواق المالية الأجنبية.

تتغير نسبة التحويل التجاري بين الشركات المدرجة في السوق المالية الكويتية، من وقت لآخر، وذلك نتيجة لتغير نسبة التحويل التجاري بين الشركات المدرجة في السوق المالية الكويتية وبين الشركات المدرجة في الأسواق المالية الأجنبية.





التي تركز على توفير بيئة عمل آمنة وفعالة لجميع الموظفين. كما تسعى الشركة إلى تعزيز قدرات الموظفين وتطوير مهاراتهم، وذلك من خلال توفير برامج تدريبية متنوعة. بالإضافة إلى ذلك، تهتم الشركة بتعزيز التواصل بين الموظفين، وذلك من خلال تنظيم فعاليات وأنشطة ترفيهية. كما تسعى الشركة إلى تحقيق التوازن بين العمل والحياة الشخصية للموظفين، وذلك من خلال توفير مرونة في ساعات العمل. كما تسعى الشركة إلى تحقيق التوازن بين العمل والحياة الشخصية للموظفين، وذلك من خلال توفير مرونة في ساعات العمل. كما تسعى الشركة إلى تحقيق التوازن بين العمل والحياة الشخصية للموظفين، وذلك من خلال توفير مرونة في ساعات العمل.

تتمتع الشركة ببيئة عمل آمنة وفعالة لجميع الموظفين. كما تسعى الشركة إلى تعزيز قدرات الموظفين وتطوير مهاراتهم، وذلك من خلال توفير برامج تدريبية متنوعة. بالإضافة إلى ذلك، تهتم الشركة بتعزيز التواصل بين الموظفين، وذلك من خلال تنظيم فعاليات وأنشطة ترفيهية. كما تسعى الشركة إلى تحقيق التوازن بين العمل والحياة الشخصية للموظفين، وذلك من خلال توفير مرونة في ساعات العمل. كما تسعى الشركة إلى تحقيق التوازن بين العمل والحياة الشخصية للموظفين، وذلك من خلال توفير مرونة في ساعات العمل.

تتمتع الشركة ببيئة عمل آمنة وفعالة لجميع الموظفين. كما تسعى الشركة إلى تعزيز قدرات الموظفين وتطوير مهاراتهم، وذلك من خلال توفير برامج تدريبية متنوعة. بالإضافة إلى ذلك، تهتم الشركة بتعزيز التواصل بين الموظفين، وذلك من خلال تنظيم فعاليات وأنشطة ترفيهية. كما تسعى الشركة إلى تحقيق التوازن بين العمل والحياة الشخصية للموظفين، وذلك من خلال توفير مرونة في ساعات العمل.





المعيار المذكور اعتمد في كل أنحاء العالم، والآن في مصر بموجب القانون رقم 121 لسنة 2008، وهو يعرض على مجلس إدارة الشركة بموجب مرسوم من مجلس إدارة الشركة، في حين أن المادة 104 من القانون رقم 157 لسنة 2005، والتي تعالج المسألة من جانب آخر، لا تحل المسألة المطروحة في هذا البحث.

وهذا يعني أن المادة 104 من القانون رقم 157 لسنة 2005، والتي تعالج المسألة المطروحة من جانب آخر، لا تحل المسألة المطروحة في هذا البحث. أما المادة 104 من القانون رقم 157 لسنة 2005، والتي تعالج المسألة من جانب آخر، لا تحل المسألة المطروحة في هذا البحث.

وهذا يعني أن المادة 104 من القانون رقم 157 لسنة 2005، والتي تعالج المسألة المطروحة من جانب آخر، لا تحل المسألة المطروحة في هذا البحث. أما المادة 104 من القانون رقم 157 لسنة 2005، والتي تعالج المسألة من جانب آخر، لا تحل المسألة المطروحة في هذا البحث.

وهذا يعني أن المادة 104 من القانون رقم 157 لسنة 2005، والتي تعالج المسألة المطروحة من جانب آخر، لا تحل المسألة المطروحة في هذا البحث. أما المادة 104 من القانون رقم 157 لسنة 2005، والتي تعالج المسألة من جانب آخر، لا تحل المسألة المطروحة في هذا البحث.

وهذا يعني أن المادة 104 من القانون رقم 157 لسنة 2005، والتي تعالج المسألة المطروحة من جانب آخر، لا تحل المسألة المطروحة في هذا البحث. أما المادة 104 من القانون رقم 157 لسنة 2005، والتي تعالج المسألة من جانب آخر، لا تحل المسألة المطروحة في هذا البحث.

1- المادة 104 من القانون رقم 157 لسنة 2005، والتي تعالج المسألة المطروحة من جانب آخر، لا تحل المسألة المطروحة في هذا البحث.

2- المادة 104 من القانون رقم 157 لسنة 2005، والتي تعالج المسألة المطروحة من جانب آخر، لا تحل المسألة المطروحة في هذا البحث.

3- المادة 104 من القانون رقم 157 لسنة 2005، والتي تعالج المسألة المطروحة من جانب آخر، لا تحل المسألة المطروحة في هذا البحث.

4- المادة 104 من القانون رقم 157 لسنة 2005، والتي تعالج المسألة المطروحة من جانب آخر، لا تحل المسألة المطروحة في هذا البحث.

5- المادة 104 من القانون رقم 157 لسنة 2005، والتي تعالج المسألة المطروحة من جانب آخر، لا تحل المسألة المطروحة في هذا البحث.









التي تتركها خلفها في أي تقرير استراتيجي التي لا تمسح بفرص الرخاس في المستقبل القريب استناداً على ما ورد في التقرير. كما أن هذا النوع من التقييم يسهل على الموجهين تحديد ما إذا كان ينبغي استثمار أموالهم في شركة معينة. على مدار 10 سنوات الماضية، جرى استثمار ما يقرب من 700 مليار دولار أمريكي في تمويل الشركات التي تم التخلي عنها، أي ما يقرب من 100 مليار دولار أمريكي. وهذا يعني أن كل دولار أمريكي جرى استثماره في شركة تم التخلي عنها في وقت لاحق من خلال التمويل الجديد الرخيص، فقد أهدرنا ما يقرب من 10 دولارات إضافية في تمويل الشركات التي تم التخلي عنها لاحقاً. هذا يعني أن تمويل الشركات التي تم التخلي عنها لاحقاً قد أهدرنا ما يقرب من 700 مليار دولار أمريكي. وهذا يعني أن تمويل الشركات التي تم التخلي عنها لاحقاً قد أهدرنا ما يقرب من 700 مليار دولار أمريكي.

ولذلك، فإن التقييم الجديد في المستقبل قد يخلق التوازن المطلوب في المستقبل القريب. وهذا يعني أن تمويل الشركات التي تم التخلي عنها لاحقاً قد أهدرنا ما يقرب من 700 مليار دولار أمريكي. وهذا يعني أن تمويل الشركات التي تم التخلي عنها لاحقاً قد أهدرنا ما يقرب من 700 مليار دولار أمريكي. وهذا يعني أن تمويل الشركات التي تم التخلي عنها لاحقاً قد أهدرنا ما يقرب من 700 مليار دولار أمريكي.



1. القدرة على المستقبل: القدرة على التكيف مع التغيرات المستقبلية. 2. القدرة على الابتكار: القدرة على تطوير أفكار جديدة. 3. القدرة على القيادة: القدرة على توجيه الآخرين نحو أهداف مشتركة. 4. القدرة على العمل الجماعي: القدرة على التعاون مع الآخرين لتحقيق أهداف مشتركة. 5. القدرة على التعلم: القدرة على اكتساب مهارات جديدة.

المادة 24: كل ما يتعلق بفتح باب الترشح للانتخابات التشريعية والانتخابات البلدية والانتخابات المحلية والانتخابات الإقليمية والانتخابات الوطنية، بما في ذلك تنظيمها، يخضع للنظام الانتخابي المعمول به في وقت إجراء الانتخابات.

مادة 25: يُعقد المجلس الأعلى للقانون في كل دورة انتخابية في كل سنة، ويتكون من الأعضاء المنتخبين في الانتخابات التشريعية والانتخابات البلدية والانتخابات المحلية والانتخابات الإقليمية والانتخابات الوطنية.

الترتيب	العدد	الفترة	الاسم	الملاحظات	نوع
1	1	1	1	رئيس المجلس الأعلى للقانون	1
2	1	1	1	نائب الرئيس	2
3	1	1	1	عضو	3
4	1	1	1	عضو	4
5	1	1	1	عضو	5
6	1	1	1	عضو	6
7	1	1	1	عضو	7
8	1	1	1	عضو	8
9	1	1	1	عضو	9
10	1	1	1	عضو	10
11	1	1	1	عضو	11
12	1	1	1	عضو	12
13	1	1	1	عضو	13
14	1	1	1	عضو	14
15	1	1	1	عضو	15
16	1	1	1	عضو	16
17	1	1	1	عضو	17
18	1	1	1	عضو	18
19	1	1	1	عضو	19
20	1	1	1	عضو	20
21	1	1	1	عضو	21
22	1	1	1	عضو	22
23	1	1	1	عضو	23
24	1	1	1	عضو	24
25	1	1	1	عضو	25
26	1	1	1	عضو	26
27	1	1	1	عضو	27
28	1	1	1	عضو	28
29	1	1	1	عضو	29
30	1	1	1	عضو	30
31	1	1	1	عضو	31
32	1	1	1	عضو	32
33	1	1	1	عضو	33
34	1	1	1	عضو	34
35	1	1	1	عضو	35
36	1	1	1	عضو	36
37	1	1	1	عضو	37
38	1	1	1	عضو	38
39	1	1	1	عضو	39
40	1	1	1	عضو	40
41	1	1	1	عضو	41
42	1	1	1	عضو	42
43	1	1	1	عضو	43
44	1	1	1	عضو	44
45	1	1	1	عضو	45
46	1	1	1	عضو	46
47	1	1	1	عضو	47
48	1	1	1	عضو	48
49	1	1	1	عضو	49
50	1	1	1	عضو	50
51	1	1	1	عضو	51
52	1	1	1	عضو	52
53	1	1	1	عضو	53
54	1	1	1	عضو	54
55	1	1	1	عضو	55
56	1	1	1	عضو	56
57	1	1	1	عضو	57
58	1	1	1	عضو	58
59	1	1	1	عضو	59
60	1	1	1	عضو	60
61	1	1	1	عضو	61
62	1	1	1	عضو	62
63	1	1	1	عضو	63
64	1	1	1	عضو	64
65	1	1	1	عضو	65
66	1	1	1	عضو	66
67	1	1	1	عضو	67
68	1	1	1	عضو	68
69	1	1	1	عضو	69
70	1	1	1	عضو	70
71	1	1	1	عضو	71
72	1	1	1	عضو	72
73	1	1	1	عضو	73
74	1	1	1	عضو	74
75	1	1	1	عضو	75
76	1	1	1	عضو	76
77	1	1	1	عضو	77
78	1	1	1	عضو	78
79	1	1	1	عضو	79
80	1	1	1	عضو	80
81	1	1	1	عضو	81
82	1	1	1	عضو	82
83	1	1	1	عضو	83
84	1	1	1	عضو	84
85	1	1	1	عضو	85
86	1	1	1	عضو	86
87	1	1	1	عضو	87
88	1	1	1	عضو	88
89	1	1	1	عضو	89
90	1	1	1	عضو	90
91	1	1	1	عضو	91
92	1	1	1	عضو	92
93	1	1	1	عضو	93
94	1	1	1	عضو	94
95	1	1	1	عضو	95
96	1	1	1	عضو	96
97	1	1	1	عضو	97
98	1	1	1	عضو	98
99	1	1	1	عضو	99
100	1	1	1	عضو	100



100-101: 2019 10 10

100-101: 2019 10 10

ردیف	شرح	تاریخ	مبلغ	تاریخ	مبلغ
1	...	10/10	10,000	10/10	10,000
2	...	10/10	10,000	10/10	10,000
3	...	10/10	10,000	10/10	10,000
4	...	10/10	10,000	10/10	10,000
5	...	10/10	10,000	10/10	10,000
6	...	10/10	10,000	10/10	10,000
7	...	10/10	10,000	10/10	10,000
8	...	10/10	10,000	10/10	10,000
9	...	10/10	10,000	10/10	10,000
10	...	10/10	10,000	10/10	10,000

الهدف الأساسي من تطوير اتفاقية التجارة الحرة الخليج الرافعة من المنافسة الاقتصادية المتزايدة بين الأعضاء هو تعزيز قدرة كل من دول مجلس التعاون الخليجي على جذب الاستثمارات الأجنبية، وتحسين مناخ الأعمال، وتسهيل حركة البضائع والخدمات والأفراد بين دول المجلس، وذلك من خلال إزالة الحواجز التجارية التي تعيق التجارة بين دول المجلس، مما يؤدي إلى زيادة النمو الاقتصادي، وتحسين مستويات المعيشة، وتعزيز التعاون الاقتصادي بين دول المجلس.

وتعد اتفاقية التجارة الحرة الخليج من أهم الخطوات التي اتخذتها دول المجلس لتعزيز التكامل الاقتصادي، وتحقيق التنمية المستدامة، وذلك من خلال إزالة الحواجز التجارية التي تعيق التجارة بين دول المجلس، مما يؤدي إلى زيادة النمو الاقتصادي، وتحسين مستويات المعيشة، وتعزيز التعاون الاقتصادي بين دول المجلس.

من أجل تحقيق هذه الأهداف، تم إنشاء لجنة التجارة الحرة الخليج، والتي تتكون من ممثلين من كل من دول المجلس، وذلك من أجل متابعة سير العمل في الاتفاقية، وحل أي مشكلات قد تنشأ.



1. الهدف الأساسي من تطوير اتفاقية التجارة الحرة الخليج الرافعة من المنافسة الاقتصادية المتزايدة بين الأعضاء هو تعزيز قدرة كل من دول مجلس التعاون الخليجي على جذب الاستثمارات الأجنبية، وتحسين مناخ الأعمال، وتسهيل حركة البضائع والخدمات والأفراد بين دول المجلس، وذلك من خلال إزالة الحواجز التجارية التي تعيق التجارة بين دول المجلس، مما يؤدي إلى زيادة النمو الاقتصادي، وتحسين مستويات المعيشة، وتعزيز التعاون الاقتصادي بين دول المجلس.









## 4.1 دور الموجهين والمعلمين المتخصصين القوية المتخصصة في التعليم الرياضي

الهدف من هذا الفصل هو فهم الموجهين المتخصصين في الرياضيات من أن الموجهين والمعلمين متخصصين على فهمهم المتخصص في الرياضيات أو الفيزياء أو الكيمياء أو غيرها من المجالات العلمية التي لها علاقة بالتعليم الرياضي. هذا هو التخصص القوي المتخصصة في التعليم الرياضي. وهذا هو التخصص القوي المتخصصة في التعليم الرياضي. وهذا هو التخصص القوي المتخصصة في التعليم الرياضي. وهذا هو التخصص القوي المتخصصة في التعليم الرياضي. وهذا هو التخصص القوي المتخصصة في التعليم الرياضي.

هذا التخصص القوي المتخصصة في التعليم الرياضي هو التخصص القوي المتخصصة في التعليم الرياضي. وهذا هو التخصص القوي المتخصصة في التعليم الرياضي. وهذا هو التخصص القوي المتخصصة في التعليم الرياضي. وهذا هو التخصص القوي المتخصصة في التعليم الرياضي. وهذا هو التخصص القوي المتخصصة في التعليم الرياضي. وهذا هو التخصص القوي المتخصصة في التعليم الرياضي. وهذا هو التخصص القوي المتخصصة في التعليم الرياضي. وهذا هو التخصص القوي المتخصصة في التعليم الرياضي. وهذا هو التخصص القوي المتخصصة في التعليم الرياضي. وهذا هو التخصص القوي المتخصصة في التعليم الرياضي.

هذا هو التخصص القوي المتخصصة في التعليم الرياضي. وهذا هو التخصص القوي المتخصصة في التعليم الرياضي. وهذا هو التخصص القوي المتخصصة في التعليم الرياضي. وهذا هو التخصص القوي المتخصصة في التعليم الرياضي. وهذا هو التخصص القوي المتخصصة في التعليم الرياضي. وهذا هو التخصص القوي المتخصصة في التعليم الرياضي. وهذا هو التخصص القوي المتخصصة في التعليم الرياضي. وهذا هو التخصص القوي المتخصصة في التعليم الرياضي. وهذا هو التخصص القوي المتخصصة في التعليم الرياضي. وهذا هو التخصص القوي المتخصصة في التعليم الرياضي.









### 3.3 - التحويلات التي أجريتها الشركات الأجنبية في الربع الأول

أدت زيادة حجم التحويلات التي أجريتها الشركات الأجنبية في الربع الأول من عام 2023 مقارنة بالربع الأول من عام 2022 إلى نمو إجمالي التحويلات التي أجريتها الشركات الأجنبية من 7,000 مليون ريال سعودي في الربع الأول من عام 2022 إلى 7,500 مليون ريال سعودي في الربع الأول من عام 2023. وفيما يلي التحويلات التي أجريتها الشركات الأجنبية في الربع الأول من عام 2023 مقارنة بالربع الأول من عام 2022:

#### تدفق 13 التحويلات التي أجريتها الشركات الأجنبية وفقًا لقطاع الأعمال الرئيسي (مليون ريال سعودي)





## في ظل المتغيرات والمتحديات، يمكن الحد من المخاطر من خلال تطبيق النظم الرقمية في المنظمات القليلة بعض المؤسسات الرقمية

1. أتمتة العمليات: يمكن استخدام النظم الرقمية لأتمتة المهام المتكررة، مثل إدخال البيانات، مما يقلل من الأخطاء ويزيد من الإنتاجية.<sup>26</sup>
2. التحليلات: يمكن استخدام النظم الرقمية لتحليل كميات كبيرة من البيانات، وتحديد الأنماط والتوجهات، واتخاذ قرارات مستنيرة بناءً على هذه التحليلات.<sup>27</sup>
3. أمن المعلومات: يمكن استخدام النظم الرقمية لتعزيز أمن المعلومات، وتحديد الثغرات الأمنية، واتخاذ التدابير الوقائية.<sup>28</sup>

### 3.4. تطبيقات النظم الرقمية في المنظمات القليلة المتوسطة

تعد أنظمة التشغيل الرقمية من الأدوات التي يمكن استخدامها لتحسين العمليات التشغيلية، وتطوير الأعمال، وتحسين تجربة العملاء في المنظمات القليلة المتوسطة. وتتميز هذه النظم بالسهولة في التكيف، وكونها قابلة للتطوير، وقادرة على معالجة البيانات الضخمة، وتوفير رؤى عميقة حول أداء المنظمة، وتحسين كفاءتها في العمليات التشغيلية، وتقليل التكاليف، وزيادة الإنتاجية، وتحسين خدمة العملاء، وتطوير المنتجات الجديدة، وتعزيز المبيعات، وتحسين التواصل الداخلي، وتمكين الموظفين، وتعزيز الأمن الإلكتروني، وتسهيل العمل عن بعد، والحد من المخاطر، وتوفير رؤية شاملة لجميع جوانب العمل.




<sup>26</sup> <https://www.gartner.com/en/newsroom/press-releases/2024-08-21-gartner-releases-top-10-digital-transformation-trends-for-2025>  
<sup>27</sup> <https://www.mckinsey.com/industries/technology-and-digital/our-insights/ai-and-data-are-driving-innovation-but-also-creating-new-risks>  
<sup>28</sup> <https://www.pwc.com/au/en/issues-and-ideas/technology/2024/ai-security.html>

### 3.1.1. التعليم الإلكتروني المتخصص

يتميز التعليم الإلكتروني المتخصص بأنه يتناول مجالات محددة من المعرفة المتخصصة، ويهدف إلى تزويد المتعلمين بالدراسات أو المهارات المتخصصة في مجال معين. على عكس التعليم الإلكتروني العام، الذي يغطي مجموعة واسعة من المواضيع، يركز التعليم الإلكتروني المتخصص على توفير محتوى تعليمي عميق ومفصل في مجال محدد. يمكن أن يشمل التعليم الإلكتروني المتخصص مجالات مثل الطب، الهندسة، القانون، الأعمال، وغيرها. يمكن أن يتم تقديم التعليم الإلكتروني المتخصص من خلال منصات تعليمية متخصصة أو من خلال مؤسسات تعليمية تقليدية. يمكن أن يكون التعليم الإلكتروني المتخصص متاحًا للمتعلمين في أي وقت ومن أي مكان، مما يتيح لهم فرصة التعلم بشكل مرن وفعال.

يتميز التعليم الإلكتروني المتخصص أيضًا بأنه يتيح للمتعلمين الحصول على تعليم عالي الجودة من خبراء في المجال. يمكن أن يتم تقديم التعليم الإلكتروني المتخصص من خلال منصات تعليمية متخصصة أو من خلال مؤسسات تعليمية تقليدية. يمكن أن يكون التعليم الإلكتروني المتخصص متاحًا للمتعلمين في أي وقت ومن أي مكان، مما يتيح لهم فرصة التعلم بشكل مرن وفعال.

كما يمتاز التعليم الإلكتروني المتخصص بأنه يتيح للمتعلمين الحصول على تعليم عالي الجودة من خبراء في المجال. يمكن أن يتم تقديم التعليم الإلكتروني المتخصص من خلال منصات تعليمية متخصصة أو من خلال مؤسسات تعليمية تقليدية. يمكن أن يكون التعليم الإلكتروني المتخصص متاحًا للمتعلمين في أي وقت ومن أي مكان، مما يتيح لهم فرصة التعلم بشكل مرن وفعال.





### 10.2.1 المنهج التجري في دراسة العلاقة المتعلم - الرياضيات

إنّ إحدى السمات المميزة للبحث في الرياضيات هي أنّها لا تدرس العلاقة المتعلم - الرياضيات باستخدام المنهج التجري. ويتضمن المنهج التجري دراسة أثر متغير مستقل على متغير تابع. في المنهج التجري، العلاقة التي يدرسها المنهج التجري هي العلاقة المتعلم - الرياضيات. وهذا يعني أنّ المتغير المستقل هو المتعلم، والمتغير التابع هو الرياضيات. وهذا يعني أنّ المتعلم هو المتغير الذي يتغير، والنتيجة هي الرياضيات. وهذا يعني أنّ المتعلم هو المتغير الذي يتغير، والنتيجة هي الرياضيات. وهذا يعني أنّ المتعلم هو المتغير الذي يتغير، والنتيجة هي الرياضيات. وهذا يعني أنّ المتعلم هو المتغير الذي يتغير، والنتيجة هي الرياضيات.

ويتمثل ذلك في أنّ المتعلم هو المتغير الذي يتغير، والنتيجة هي الرياضيات. وهذا يعني أنّ المتعلم هو المتغير الذي يتغير، والنتيجة هي الرياضيات. وهذا يعني أنّ المتعلم هو المتغير الذي يتغير، والنتيجة هي الرياضيات. وهذا يعني أنّ المتعلم هو المتغير الذي يتغير، والنتيجة هي الرياضيات. وهذا يعني أنّ المتعلم هو المتغير الذي يتغير، والنتيجة هي الرياضيات. وهذا يعني أنّ المتعلم هو المتغير الذي يتغير، والنتيجة هي الرياضيات.

### 10.2.2 المنهج التحليلي في دراسة العلاقة المتعلم - الرياضيات

إنّ المنهج التحليلي في دراسة العلاقة المتعلم - الرياضيات هو المنهج الذي يدرس العلاقة المتعلم - الرياضيات باستخدام المنهج التحليلي. ويتضمن المنهج التحليلي دراسة أثر متغير مستقل على متغير تابع. في المنهج التحليلي، العلاقة التي يدرسها المنهج التحليلي هي العلاقة المتعلم - الرياضيات. وهذا يعني أنّ المتعلم هو المتغير الذي يتغير، والنتيجة هي الرياضيات. وهذا يعني أنّ المتعلم هو المتغير الذي يتغير، والنتيجة هي الرياضيات. وهذا يعني أنّ المتعلم هو المتغير الذي يتغير، والنتيجة هي الرياضيات.

ويتمثل ذلك في أنّ المتعلم هو المتغير الذي يتغير، والنتيجة هي الرياضيات. وهذا يعني أنّ المتعلم هو المتغير الذي يتغير، والنتيجة هي الرياضيات. وهذا يعني أنّ المتعلم هو المتغير الذي يتغير، والنتيجة هي الرياضيات. وهذا يعني أنّ المتعلم هو المتغير الذي يتغير، والنتيجة هي الرياضيات. وهذا يعني أنّ المتعلم هو المتغير الذي يتغير، والنتيجة هي الرياضيات.

### ١٥.٤.٤ المنهج المتكامل في البحث العلمي والتجريبية

إن الغرض من هذه الوثيقة هو تقديم نظرة عامة عن البحث العلمي وطرقه في المنهجية العلمية. كما أنها تهدف إلى توفير معلومات أساسية عن المنهجية العلمية والتجريبية، والتي يمكن استخدامها في تطوير البحث العلمي والتجريبية. وتتميز هذه الوثيقة بالمنهجية العلمية والتجريبية، والتي يمكن استخدامها في تطوير البحث العلمي والتجريبية. وتتميز هذه الوثيقة بالمنهجية العلمية والتجريبية، والتي يمكن استخدامها في تطوير البحث العلمي والتجريبية.

**الهدف:** إن الغرض من هذه الوثيقة هو تقديم نظرة عامة عن البحث العلمي وطرقه في المنهجية العلمية. كما أنها تهدف إلى توفير معلومات أساسية عن المنهجية العلمية والتجريبية، والتي يمكن استخدامها في تطوير البحث العلمي والتجريبية. وتتميز هذه الوثيقة بالمنهجية العلمية والتجريبية، والتي يمكن استخدامها في تطوير البحث العلمي والتجريبية.





- من الضروري أن تكون المستندات المقدمة ضمن إجراءات التقييم دقيق، الشامل في تغطية الجوانب المتكثرتين منها المصنف 4 من خلال التقييم الذاتي للمؤسسة ، ومن ضمن الجوانب الرئيسية هي:
  - إدارة الموارد البشرية والمالية
  - إدارة العمليات
  - إدارة العلاقات العامة
  - إدارة المخاطر
- كما أن المستندات المقدمة في إطار تقييم المؤسسة يجب أن تكون واضحة، مفصلة، شاملة، متسقة، حديثة، دقيقة، قابلة للتحقق، خالية من التناقضات، وأن تكون صالحة للتداول، كما يجب أن تكون متسقة مع الوثائق الخارجية ذات الصلة.
- كما أن الوثائق التي يقدمها العميل والمختصون بالمستندات المقدمة ضمن إطار التقييم يجب أن تكون متسقة مع الوثائق الرئيسية التي تقدمها المؤسسة والمستخدات التي تديرها، كما أن المستندات المقدمة والمالية المتكثرتين الخاصة بالمستندات في التقييم المقدمة في المستندات.
- توجد أربعة طرق لإعداد الوثائق المقدمة ضمن المستندات المقدمة والمستخدات من خلال العميل، ومن ضمنها:
  - إعداد الوثائق المقدمة في شكل التقييم للمؤسسة
- يمكن على هيئة التقييم إعداد المستندات المقدمة من ضمن المستندات المقدمة للمستخدات، وأن تكون الوثائق المقدمة في نفس المستندات المقدمة للمؤسسة، كما يمكن إعداد تلك الوثائق وإرسالها ضمن إطار التقييم، وإرسالها للمؤسسة.
- كما أن المستندات التي يقدمها المؤسسة المقدمة في التقييم يجب أن تكون واضحة، مفصلة، شاملة، متسقة، حديثة، دقيقة، قابلة للتحقق، خالية من التناقضات، وأن تكون صالحة للتداول، كما يجب أن تكون متسقة مع الوثائق الخارجية ذات الصلة.
- كما أن المستندات المقدمة في إطار التقييم يجب أن تكون واضحة، مفصلة، شاملة، متسقة، حديثة، دقيقة، قابلة للتحقق، خالية من التناقضات، وأن تكون صالحة للتداول، كما يجب أن تكون متسقة مع الوثائق الخارجية ذات الصلة.
- كما أن المستندات المقدمة في إطار التقييم يجب أن تكون واضحة، مفصلة، شاملة، متسقة، حديثة، دقيقة، قابلة للتحقق، خالية من التناقضات، وأن تكون صالحة للتداول، كما يجب أن تكون متسقة مع الوثائق الخارجية ذات الصلة.





17. الفيلسوف ابن الهيثم، كتاب المناظر، الطبعة الثانية، 1985، ص 136. انظر الفيزياء الفلاسفة في التاريخ، الجزء الأول، مؤسسة الدراسات الفلسطينية، بيروت، 1993، ص 11. انظر الفيزياء الفلاسفة في التاريخ، الجزء الثاني، مؤسسة الدراسات الفلسطينية، بيروت، 1993، ص 11.

18. ابن الهيثم، كتاب المناظر، الطبعة الثانية، 1985، ص 136. انظر الفيزياء الفلاسفة في التاريخ، الجزء الأول، مؤسسة الدراسات الفلسطينية، بيروت، 1993، ص 11. انظر الفيزياء الفلاسفة في التاريخ، الجزء الثاني، مؤسسة الدراسات الفلسطينية، بيروت، 1993، ص 11.

19. ابن الهيثم، كتاب المناظر، الطبعة الثانية، 1985، ص 136. انظر الفيزياء الفلاسفة في التاريخ، الجزء الأول، مؤسسة الدراسات الفلسطينية، بيروت، 1993، ص 11. انظر الفيزياء الفلاسفة في التاريخ، الجزء الثاني، مؤسسة الدراسات الفلسطينية، بيروت، 1993، ص 11.

20. ابن الهيثم، كتاب المناظر، الطبعة الثانية، 1985، ص 136. انظر الفيزياء الفلاسفة في التاريخ، الجزء الأول، مؤسسة الدراسات الفلسطينية، بيروت، 1993، ص 11. انظر الفيزياء الفلاسفة في التاريخ، الجزء الثاني، مؤسسة الدراسات الفلسطينية، بيروت، 1993، ص 11.

21. ابن الهيثم، كتاب المناظر، الطبعة الثانية، 1985، ص 136. انظر الفيزياء الفلاسفة في التاريخ، الجزء الأول، مؤسسة الدراسات الفلسطينية، بيروت، 1993، ص 11. انظر الفيزياء الفلاسفة في التاريخ، الجزء الثاني، مؤسسة الدراسات الفلسطينية، بيروت، 1993، ص 11.

22. ابن الهيثم، كتاب المناظر، الطبعة الثانية، 1985، ص 136. انظر الفيزياء الفلاسفة في التاريخ، الجزء الأول، مؤسسة الدراسات الفلسطينية، بيروت، 1993، ص 11. انظر الفيزياء الفلاسفة في التاريخ، الجزء الثاني، مؤسسة الدراسات الفلسطينية، بيروت، 1993، ص 11.



1. **IBM (2019)** *Industry 4.0 and Digital Transformation – Insights for Manufacturers*. Available at: <https://www.ibm.com/blogs/industry40/> (Accessed 18/09/2020).
2. **Business Model & Innovation Model Stage** (Sept 19 (2019-2020)). *The Digital Transformation Pathology*. <https://www.ibm.com/blogs/industry40/2019/09/19/digital-transformation-pathology/>.
3. **IBM, Business Model & Innovation Model (2019)** "The Digital Transformation in SMEs: Strategy, adoption and performance". International University publications, IBM program. Retrieved from: <https://www.ibm.com/blogs/industry40/2019/09/19/digital-transformation-pathology/#:~:text=IBM,program,adoption,performance>
4. **Deloitte, D (2017)** *Key implications of the rapid rise of data for the cloud-based transformation digital manufacturing*. <https://www.deloitte.com/au/en/issues/technology/2017/09/09-key-implications-of-the-rapid-rise-of-data-for-the-cloud-based-transformation-digital-manufacturing.html>.
5. **Blaise, J (2019)** *Why SMEs are still to come the digital transformation journey?*, <https://www.strategyfirstinsights.com/industry-insights/why-sme-are-still-to-come-the-digital-transformation-journey/>
6. **Business Model Canvas** (2019) *Business Model Canvas* (last revised March 2019). "Challenges of Digital Transformation: The case of the New Small Sector". <https://www.strategyfirstinsights.com/industry-insights/2019/03/2019-business-model-canvas-challenges-of-digital-transformation-the-case-of-the-new-small-sector/>.
7. **IBM, Business Model Canvas** (2019) *Digital Transformation Strategy Business & Information Systems Engineering*, 101-108 (2019).
8. **Global Business Perspectives** (2019) *Transformation to Digital Transformation*. Department of Computer Science, Singapore University of Science and Technology. <https://www.singaporetech.edu.sg/~/media/SGTech/2019/09/2019-Global-Business-Perspectives-Transformation-to-Digital-Transformation.pdf>.
9. **IBM, Business Model Canvas** (2019) "Business Model Canvas and research directions". International Journal of Research in Marketing, Strategy and Technology (2019) *Digital Transformation – An Global World with the Industrial Revolution 4.0*. <https://www.strategyfirstinsights.com/industry-insights/2019/09/2019-business-model-canvas-and-research-directions/>.
10. **IBM, Business Model Canvas** (2019) *What are the Business Dimensions of Digital Transformation? Case of a Factory*. <https://www.strategyfirstinsights.com/industry-insights/2019/09/2019-what-are-the-business-dimensions-of-digital-transformation-case-of-a-factory/>.